

Työterveyslaitos

Työterveyshuolto Suomessa | avainluvut

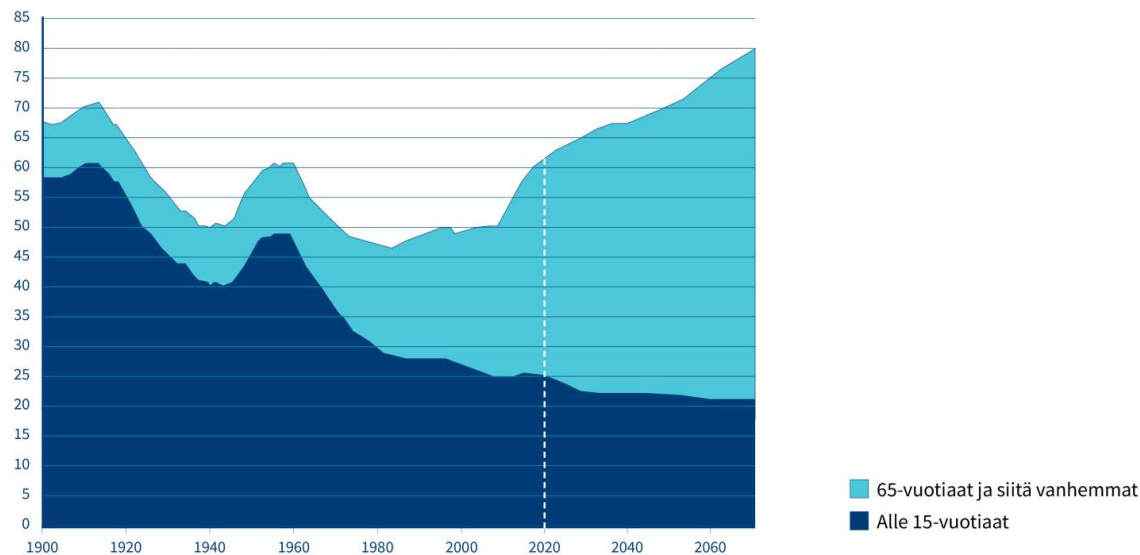
Pauliina Kangas, Satu Soini, Sinimaaria Ranki 2023

@tyoterveys

A decorative graphic consisting of a series of white dots connected by thin lines, forming a stylized, abstract shape that resembles a lowercase letter 'e' or a similar curve, located in the bottom right corner of the slide.

Työikäiset kantavat yhä suuremman huoltovastuun, joten työkyvyn merkitys korostuu tulevaisuudessa

Väestöllinen huoltosuhde* 1900–2020 ja ennuste vuoteen 2070

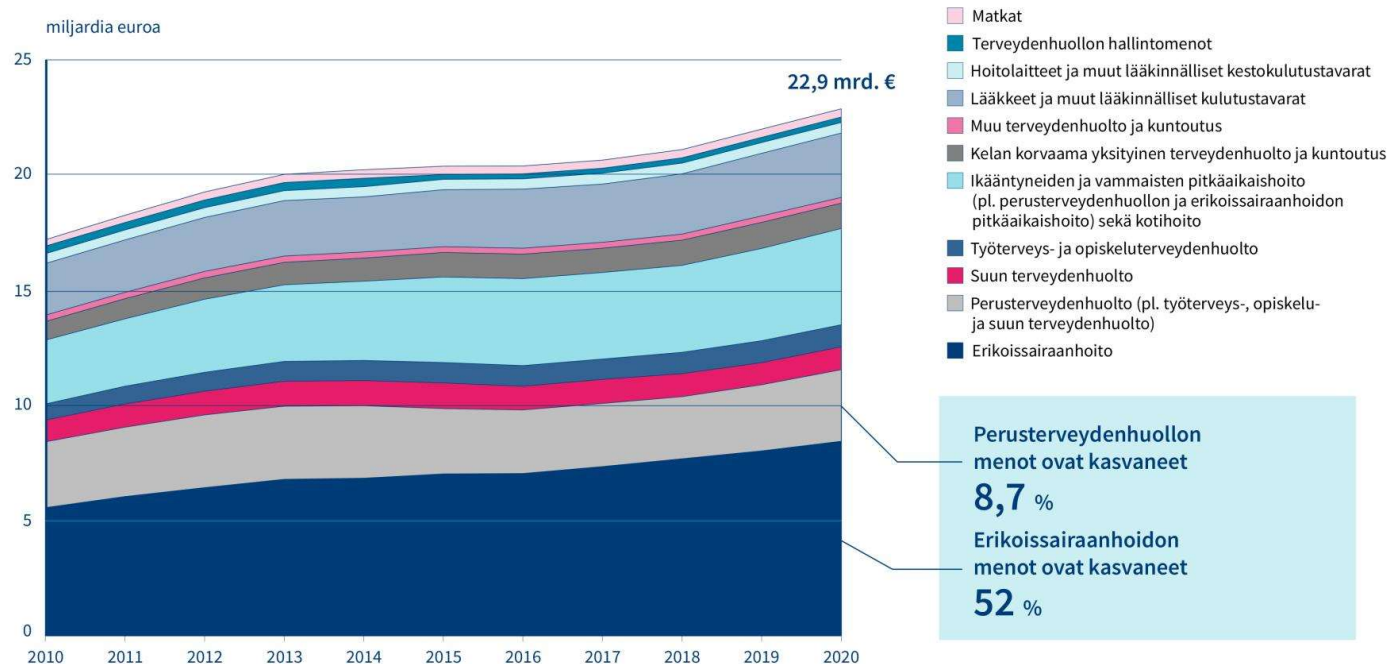


* Alle 15-vuotiaiden ja 65 vuotta täyttäneiden ja sitä vanhempien määrä 100 työkäistä kohden.

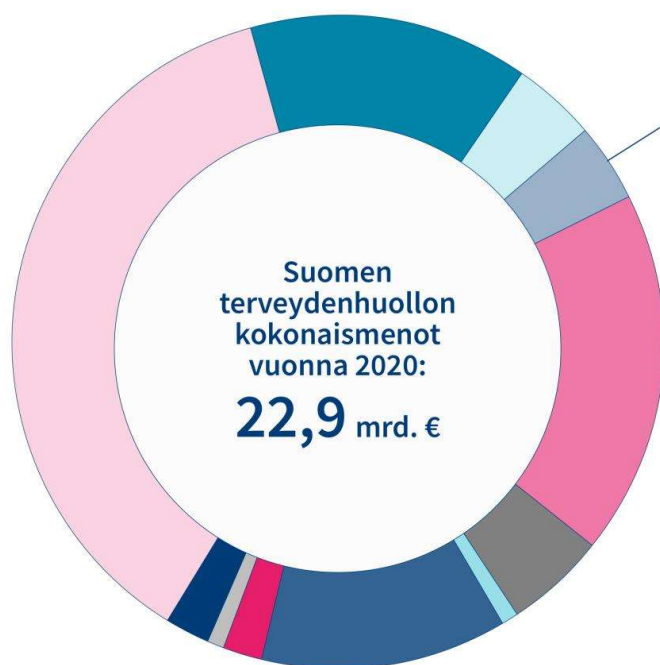
Lähde: Tilastokeskus

Perusterveydenhuollon menot ovat kasvaneet merkittävästi vähemmän kuin erikoissairaanhoidon

Suomen terveydenhuollon menot 2010–2020



Työterveyshuollon osuus on 4 % terveydenhuollon kokonaismenoista; eniten Suomessa maksaa erikoissairaanhoito



Työterveyshuollon menot vuonna 2020:

879 milj. €

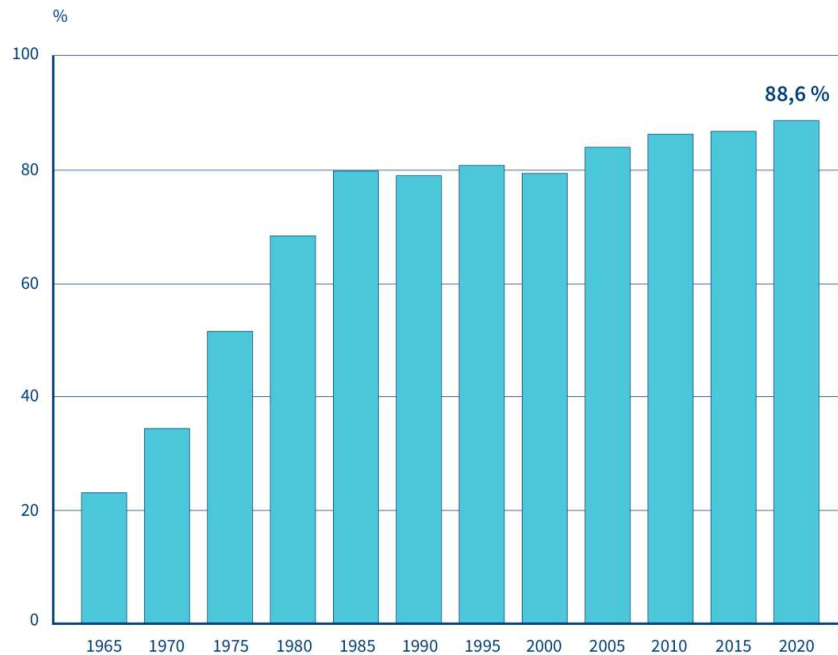
- 417 miljoonaa euroa: lakisääteinen toiminta, kuten terveystarkastukset
- 463 miljoonaa euroa: sairaanhoito

- Erikoissairaanhoito **37 %**
- Perusterveydenhuolto (pl. työterveys-, opiskelu- ja suun terveydenhuolto) **14 %**
- Suun terveydenhuolto **4 %**
- Työterveys- ja opiskeluterveydenhuolto **4 %**
- Ikääntyneiden ja vammaisten pitkäaikaishoito (pl. perusterveydenhuollon ja erikoissairaanhoidon pitkäaikaishoito) sekä kotihoito **18 %**
- Kelan korvaama yksityinen terveydenhuolto ja kuntoutus **5 %**
- Muu terveydenhuolto ja kuntoutus **1 %**
- Lääkkeet ja muut lääkinnälliset kulutustavarat **12 %**
- Hoitolaitteet ja muut lääkinnälliset kestokulutustavarat **2 %**
- Terveystieteiden tutkimus- ja kehittämismenot **1 %**
- Matkat **2 %**

Lähde: THL

Työterveyshuollon piirissä on jo yli 88 % palkansaajista

Työterveyshuollon piirissä olevat palkansaajat 1965–2020



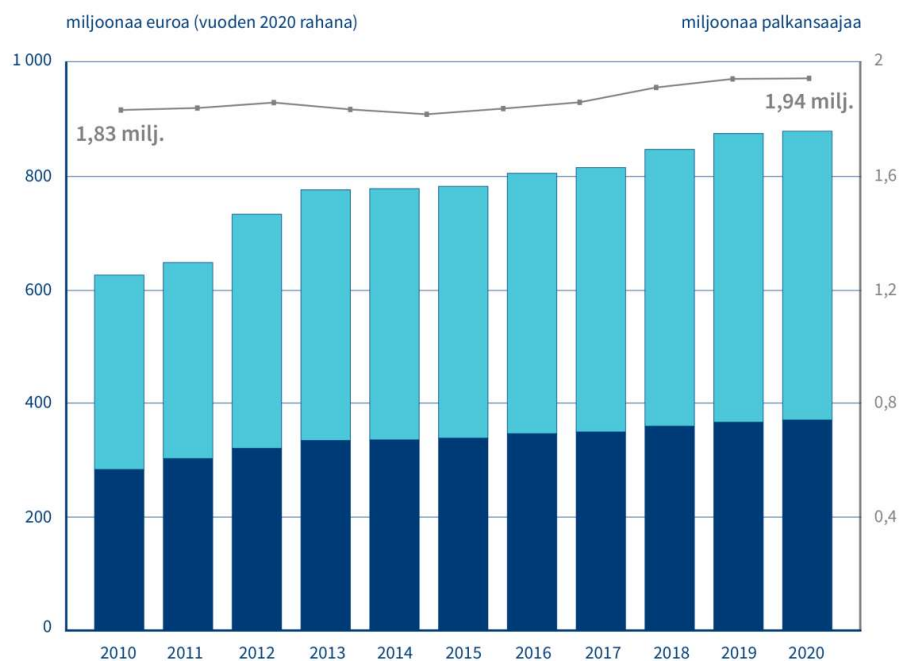
1,9 miljoonaa palkansaajaa on työterveyshuollon piirissä (2020).

Heistä reilulla **90** %:lla työterveyshuolto sisälsi lakisääteisten palvelujen lisäksi myös sairaanhoidon jossain laajuudessa.

■ Osuus palkansaajista (%)

Työterveyshuollon piirissä olevien työntekijöiden määrä on edelleen pienessä nousussa – tämä näkyy kustannuksissa

Työterveyshuollon kustannukset 2010–2020



Työterveyshuollon piirissä on jo yli **88 %** palkansaajista.

- Työterveyshuollon piiriin kuuluvat
- Työnantajien osuus
- Kelan maksamat korvaukset

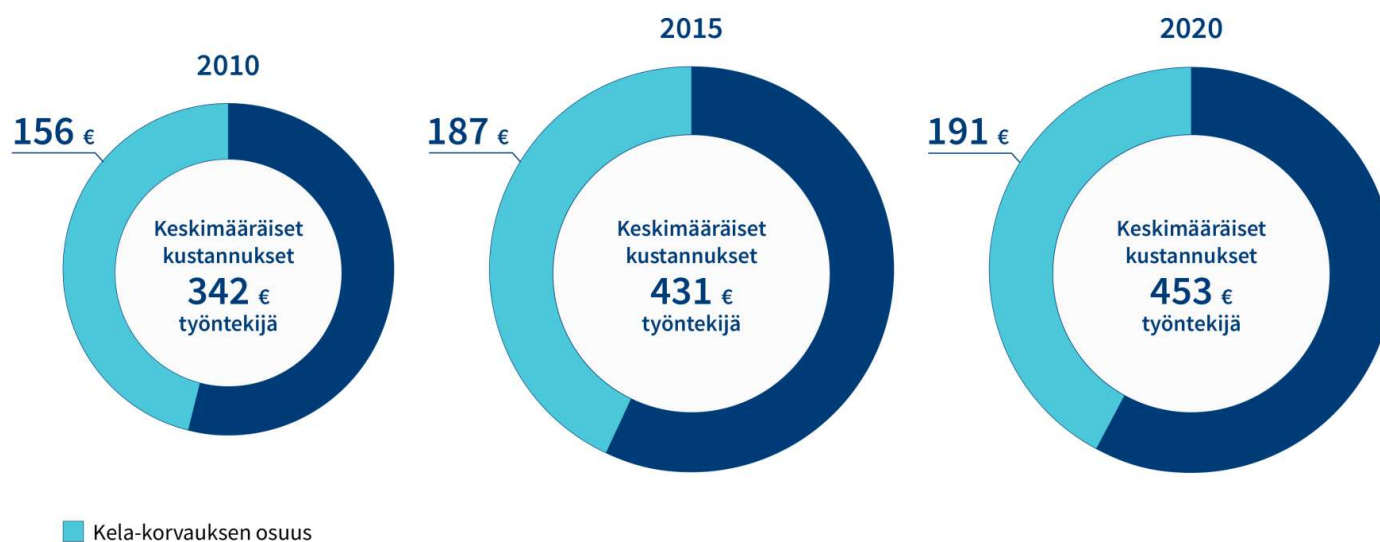
Panostukset ennaltaehkäisevään työterveyshuoltoon ovat vähentäneet sairaanhoidon kuluja

Työterveyshuollon kustannukset 2010–2020



Yhden työntekijän kustannus on noin 453 euroa vuodessa – työnantajan maksama osuus on kasvanut enemmän kuin Kela-korvaus

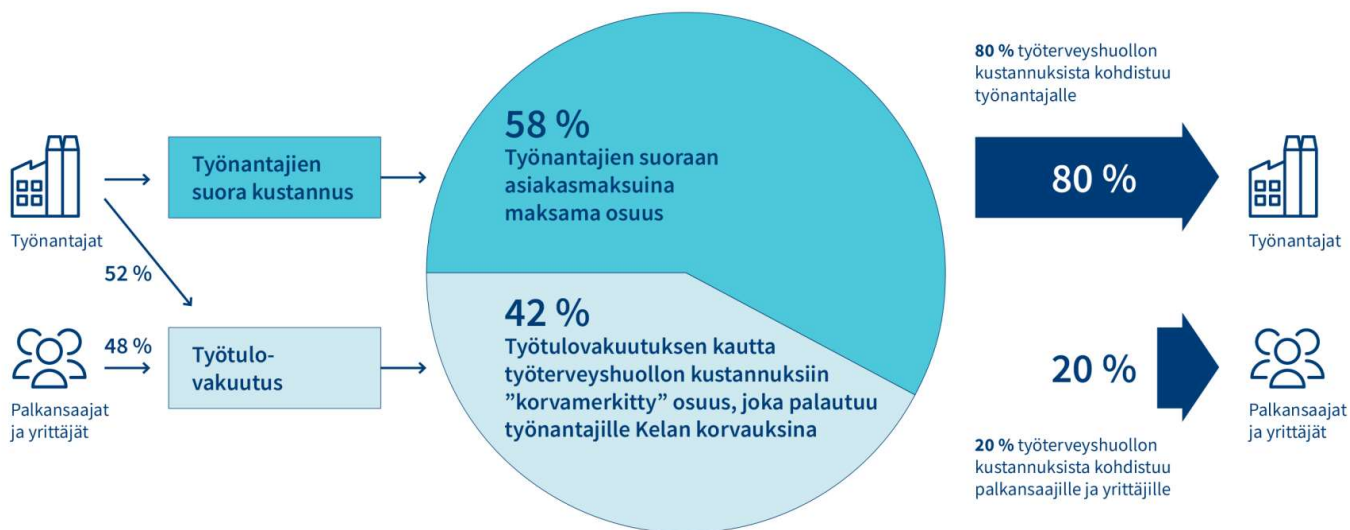
Työterveyshuollon keskimääräiset kustannukset per työntekijä



Työnantajat maksavat valtaosan työterveyshuollon kokonaiskustannuksista

Työterveyshuollon kustannusten kohdistuminen

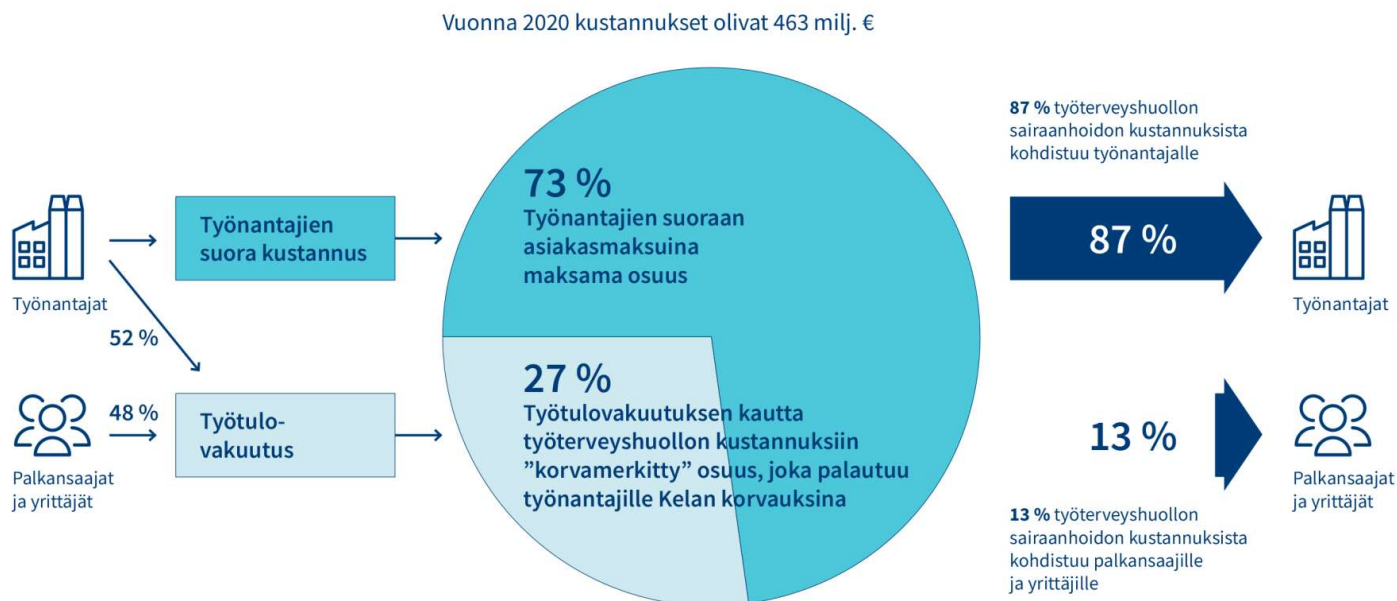
Vuonna 2020 kustannukset olivat 879 milj. €, josta 47 % kohdistui lakisääteiseen toimintaan ja 53 % sairaanhoitoon.



Lähde: Kelan työterveyshuoltotilasto v. 2020 sekä Kelan Aktuaari- ja talouspalveluryhmä.

Työnantajat maksavat valtaosan työterveyshuollon sairaanhoidon kustannuksista

Työterveyshuollon sairaanhoidon kustannusten kohdistuminen



Lähde: Kelan työterveyshuoltotilasto v. 2020 sekä Kelan Aktuaari- ja talouspalveluryhmä.

Sairaanhoidon liittyvät käynnit työterveyshuollossa ovat vähentyneet

Työterveyshuollon sairaanhoidon käynnit per työntekijä vuonna 2020

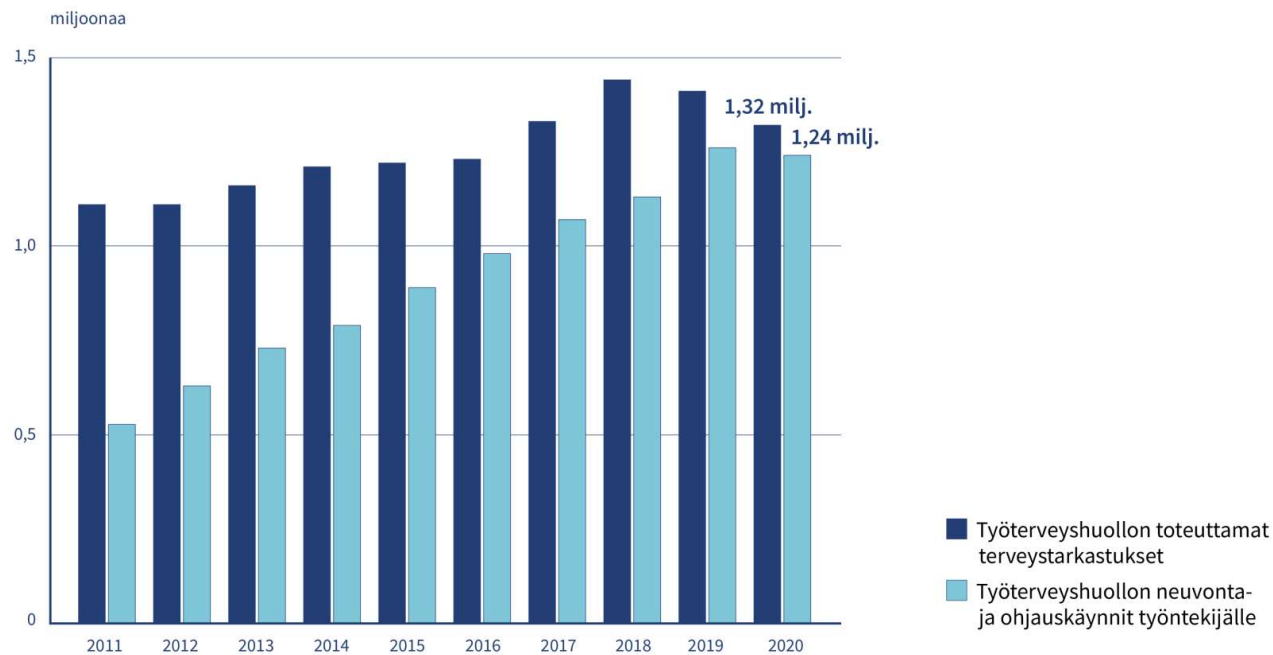
2 
sairaanhoidon
käyntiä vuodessa

Vuonna 2020 työterveyshuollossa oli yhteensä

3,4 miljoonaa sairaanhoidon käyntiä, mikä on 2 miljoonaa vähemmän kuin vuonna 2011.

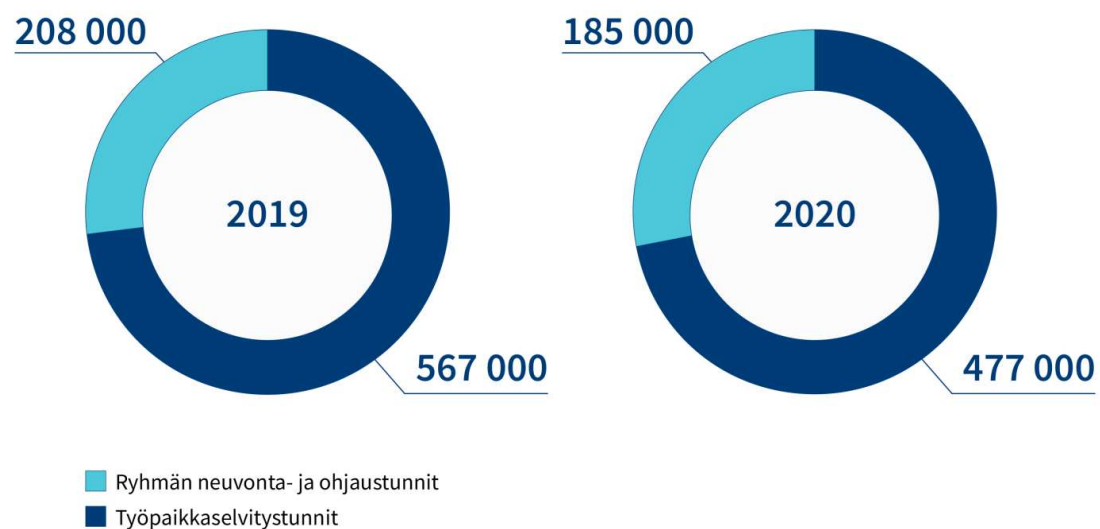
Terveystarkastusten sekä neuvonta- ja ohjauskäyntien määrä nousi ennen koronapandemiaa

Työterveyshuollon tekemät terveystarkastukset sekä neuvonta- ja ohjauskäynnit 2010–2020



Työpaikkaselvityksiin sekä ryhmän neuvontaan ja ohjaukseen käytetty aika väheni ensimmäisenä koronavuonna 2020

Työterveyshuollon tekemät ryhmän neuvonta- ja ohjaustunnit sekä työpaikkaselvitystunnit



Kysy lisätietoa!

Eva.Helaskoski@ttl.fi,
Pauliina.Kangas@ttl.fi



ttl.fi



[@tyoterveys](https://twitter.com/tyoterveys)
[@fioh](https://twitter.com/fioh)



[tyoterveyslaitos](https://www.facebook.com/tyoterveyslaitos)



[tyoterveys](https://www.instagram.com/tyoterveys)



[Tyoterveyslaitos](https://www.youtube.com/Tyoterveyslaitos)