

Työterveyslaitos

Työterveyshuolto Suomessa 2023 –katsauksen tuloksia

Sari Nissinen, johtava asiantuntija
Työterveyshuollon ajankohtaispäivä 26.9.2024

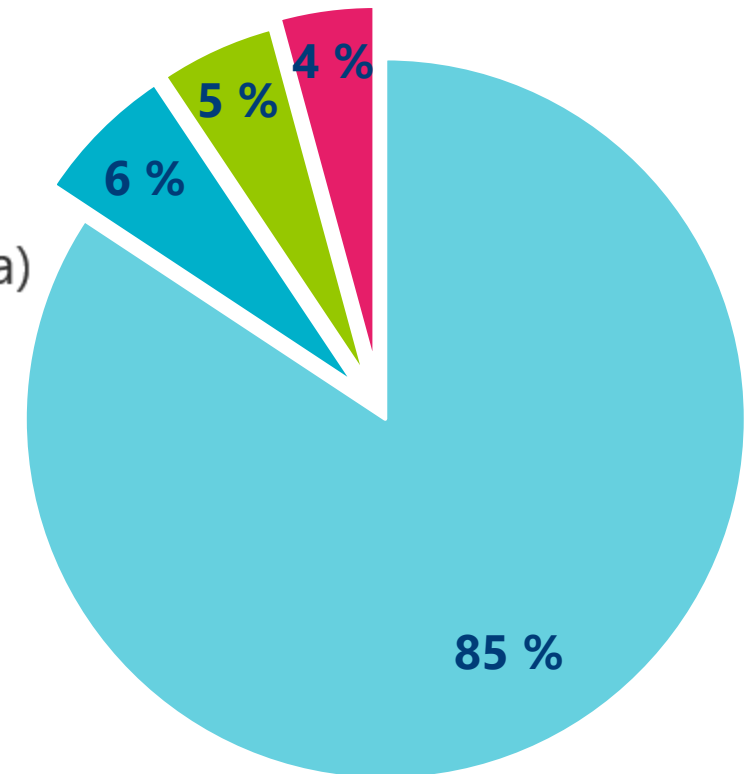


Katsauksen toteutus

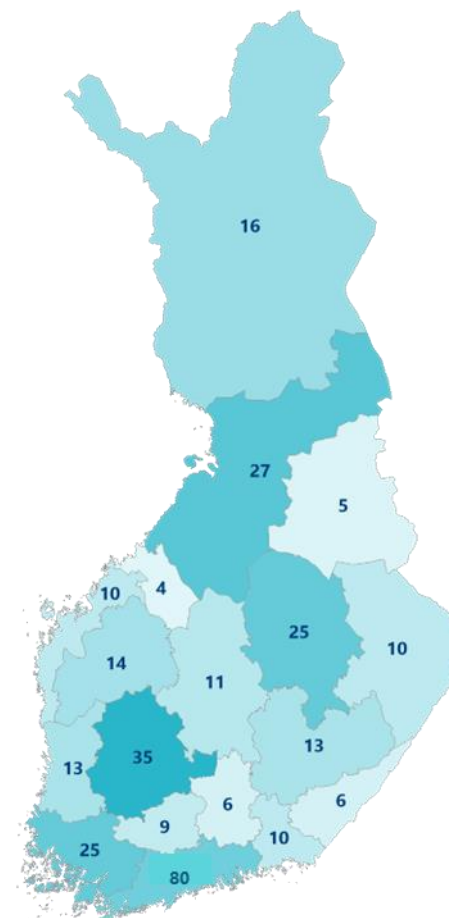
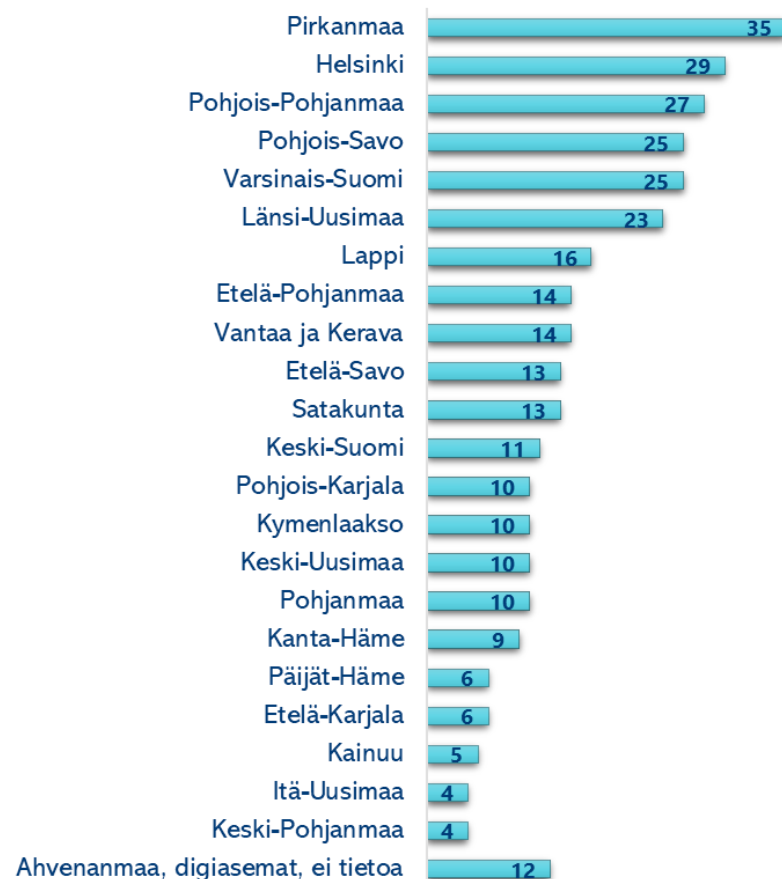
- Sosiaali- ja terveysministeriön toimeksianto Työterveyslaitokselle
- Tavoitteena koota vuoden 2023 toimintatiedot Suomessa toimivilta työterveyshuollon palveluntuottajilta
- Tiedot kerättiin kyselyllä 18.3.2024-30.4.2024 välisenä aikana
- Kyselyn sai 86 työterveyshuollon palveluntuottajaa, joista 64 vastasi (74 %)
- Vuoden 2023 –katsaukseen vastasi 331/357 yksikköä (93 %)
 - Vuoden 2018 -katsaukseen vastasi 342/422 yksikköä (81 %)
 - Vuoden 2015 -katsaukseen vastasi 379/406 yksikköä (93 %)

Työterveysyksiköistä 85 % yksityisiä vuonna 2023

- 279 yksityistä
- 21 julkista (mm. kuntien ja hyvinvointialueiden omistamia)
- 17 työnantajan omia
- 14 työnantajien yhteisiä

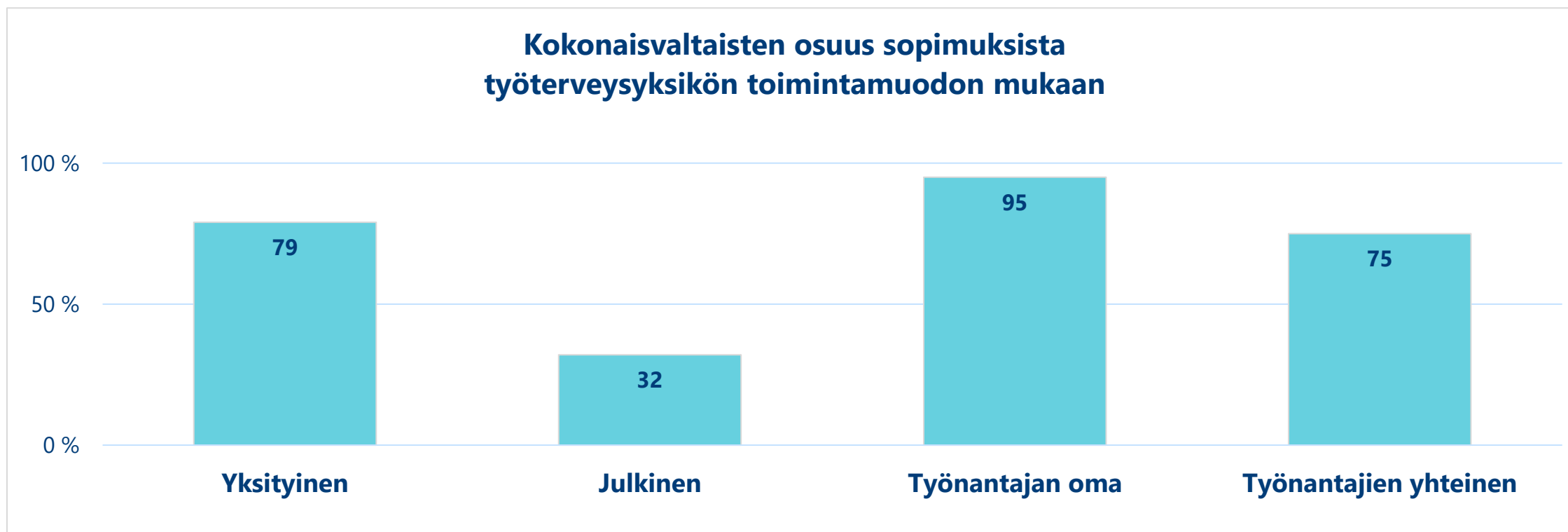


Työterveysyksiköitä eniten Pirkanmaalla, Helsingissä ja Pohjois-Pohjanmaalla vuonna 2023




Työterveys sopimuksia yhteensä 115 253 vuonna 2023 (kokonaisvaltaisia sopimuksia 74 %)

- Kokonaisvaltaisista työterveys sopimuksista kiinteä- tai kattohintaisia 11 %, lakisääteisistä 12 %



Työterveyshuollon kattavuus vuonna 2023



Palkansaajista*

työterveyshuollon piirissä

 **89,8 %**

ei työterveyshuollon piirissä

 **10,2 %**

Henkilöasiakkaita 2 084 752, joista palkansaajia 2 058 032 henkilöä (99 %) sekä maatalousyrittäjiä ja muita yksinyrittäjiä ja ammatinharjoittajia 26 720 henkilöä (1 %)

*Tilastokeskus: Palkansaajat 2023

Työterveysyksiköiden henkilöstö vuonna 2023

	2023 (n=331)	
	Henkilöä	Osuus kaikista
Lääkärit	2544	35 %
Työterveyshoitajat	2509	35 %
Työfysioterapeutit	920	13 %
Työterveyspsykologit	907	13 %
Sosiaalialan asiantuntijat	138	2 %
Sairaanhoitajat	233	3 %
Yhteensä	7251	

Työterveyshuoltoon päteviä

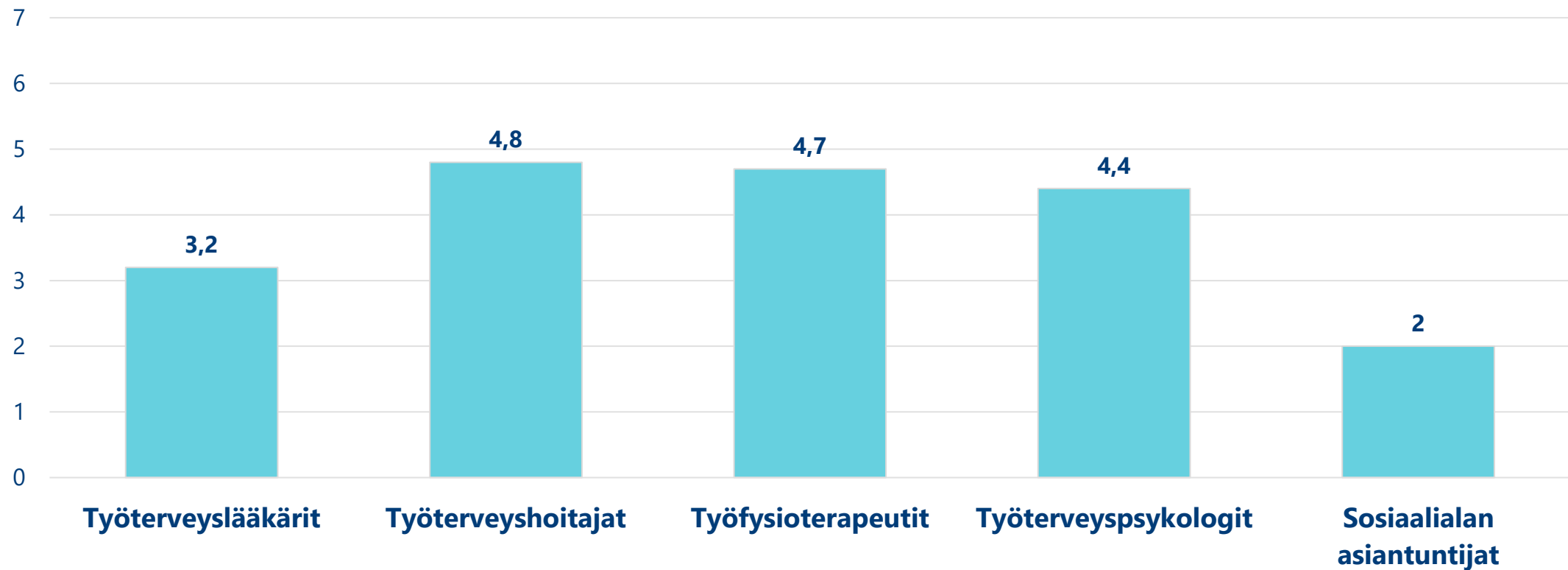
Lääkärit

- työterveyshuollon erikoislääkärit 945 (37 %)
- työterveyshuoltoon erikoistuvat 523 (21 %)
- pätevöittävän koulutuksen käyneet 489 (19 %)

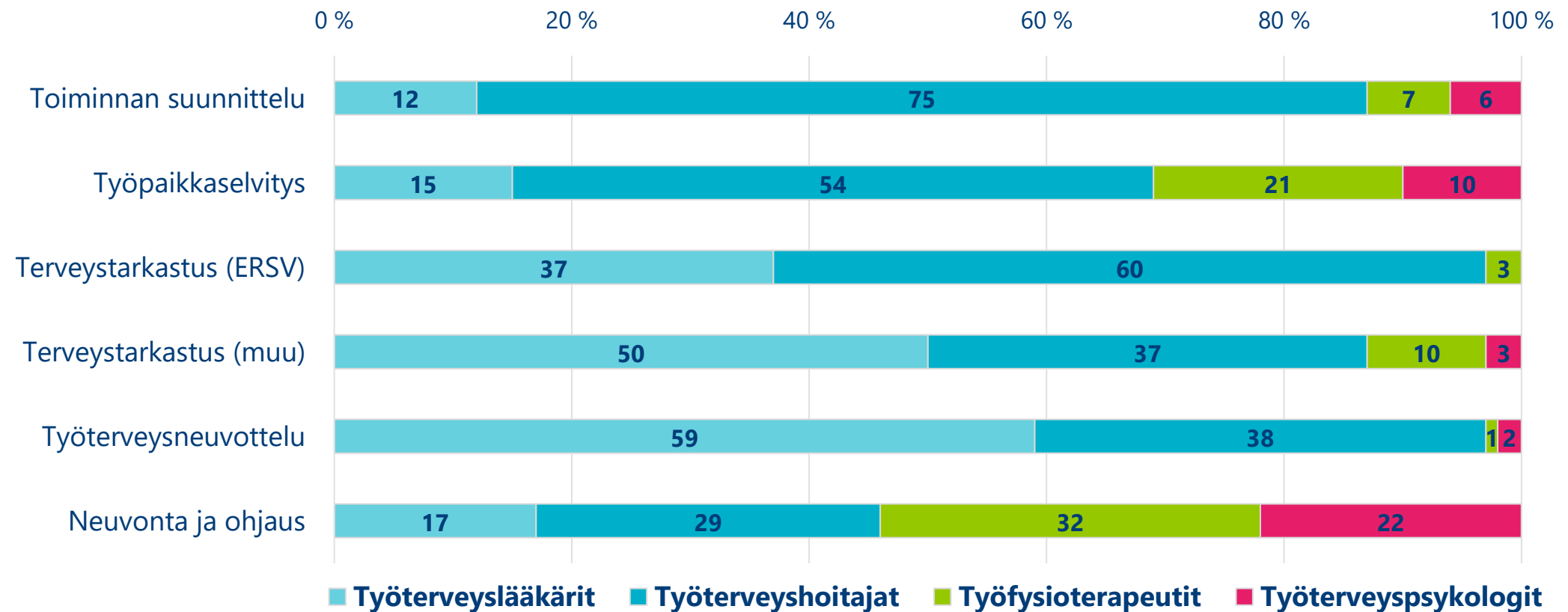
Muut

- Työterveyshoitajat 2054 (82 %)
- Työfysioterapeutit 809 (88 %)
- Työterveyspsykologit 710 (78 %)
- Sos.alan asiantuntijat 116 (84 %)

Koulutuspäiviä keskimäärin vuonna 2023



Työajan jakautuminen vuonna 2023



Työterveyshuollon tietolähteitä

- **Työterveyshuollon toiminta ja laatu Suomessa katsaus (TTL)**
 - Muutaman vuoden välein, vuoden 2023 tiedot julkaistaan marraskuun alussa
- **Työterveyshuoltotilasto (Kela)**
 - Julkaistaan vuosittain, viimeisin kesäkuussa 2024 (tiedot vuodelta 2022)
- **Avohilmo-rekisteri (THL)**
 - Jatkuvasti päivittyvät tietokantaraportit työterveyshuollon käynti- ja asiakasmääristä, diagnooseista, työkyvyttömyysajoista ja ehkäisevästä toiminnan sisällöstä
- **Työterveyden tilannekuva Työelämätieto.fi-palvelussa (TTL)**
 - Visuaalisia tilannekuvia työterveyshuollosta, hyödyntää Avohilmoa, mahdollisuus myös toimialakohtaiseen tarkasteluun, julkaistaan mahdollisimman pian
- **Työterveyslaitoksen tutkimus- ja kehittämishankkeet (www.ttl.fi, www.julkari.fi)**

Työterveyslaitos

Kiitos

LISÄÄ ASIAA TYÖELÄMÄSTÄ?
SEURAA TYÖTERVEYSLAITOSTA SOMESSA JA
VIERAILE VERKKOSIVUILLAMME TTL.FI